

Chinas Engagement in Afrika

China Forum Bayern

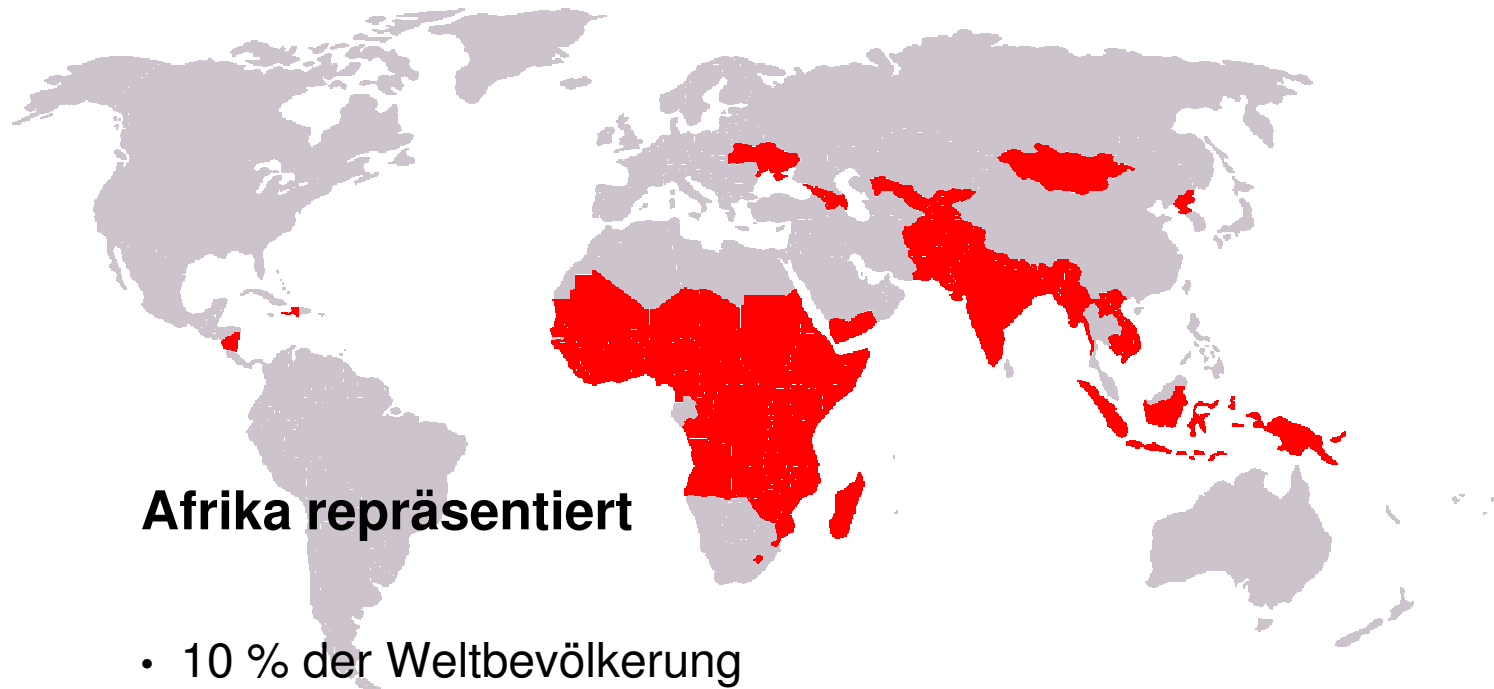
17.3.2009

Michael Stirnweiß

Gliederung

- Entwicklungsprobleme und –perspektiven Afrikas
- Grundlagen und Motive Chinas in Afrika
- Relevanz der Beziehung: China & Afrika
- Focus: Entwicklungszusammenarbeit
- Chancen, Risiken, Probleme

Entwicklungsprobleme und –perspektiven Afrikas (I)



Low-Income-Countries 2001

Afrika repräsentiert

- 10 % der Weltbevölkerung
- 2 % des Welthandels
- 3 % der weltweiten ausländischen Direktinvestitionen
- 3 % des Welteinkommens
- 30 % der weltweit Armen

Entwicklungsprobleme und –perspektiven Afrikas (II)

- Wirtschaftliches Wachstum in SSA:
 - 90er Ø 2.4 %
 - 2000-2008 Ø 4,4%
- In 33 der insgesamt 48 Staaten SSAs werden Bürger und Menschenrechte grundsätzlich geachtet - „frei“(10) bzw. „teilweise frei“ (23) (Freedom House, 2009).
- Afrikanische Ownership und Regionale Integration
 - „Neue Partnerschaft für Afrikas Entwicklung“ (NEPAD) - 2001
 - Afrikanischen Union (AU) - 2002
 - Regionalen Wirtschaftsgemeinschaften
- Herausforderungen für SSA
 - » Einkommensarmut
 - » Gesundheit - HIV/AIDS
 - » Integration in den Welthandel
 - » Folgen des Klimawandels
 - » Frieden und Sicherheit

Grundlagen und Motive für Chinas Engagement in Afrika

Grundlagen:

- Bandung Konferenz 1954 - 5 Prinzipien friedlicher Koexistenz
- Going-Out Strategie 2001 - FDI
- Chinas Afrika Strategie 2006 – Forum on China Afrika Cooperation

Motive:

- Bildung politischer Allianzen
- Sicherung der Versorgung mit Rohstoffen
- Erschließung neuer Absatzmärkte
- Wirtschaftliche Expansion durch Direktinvestitionen

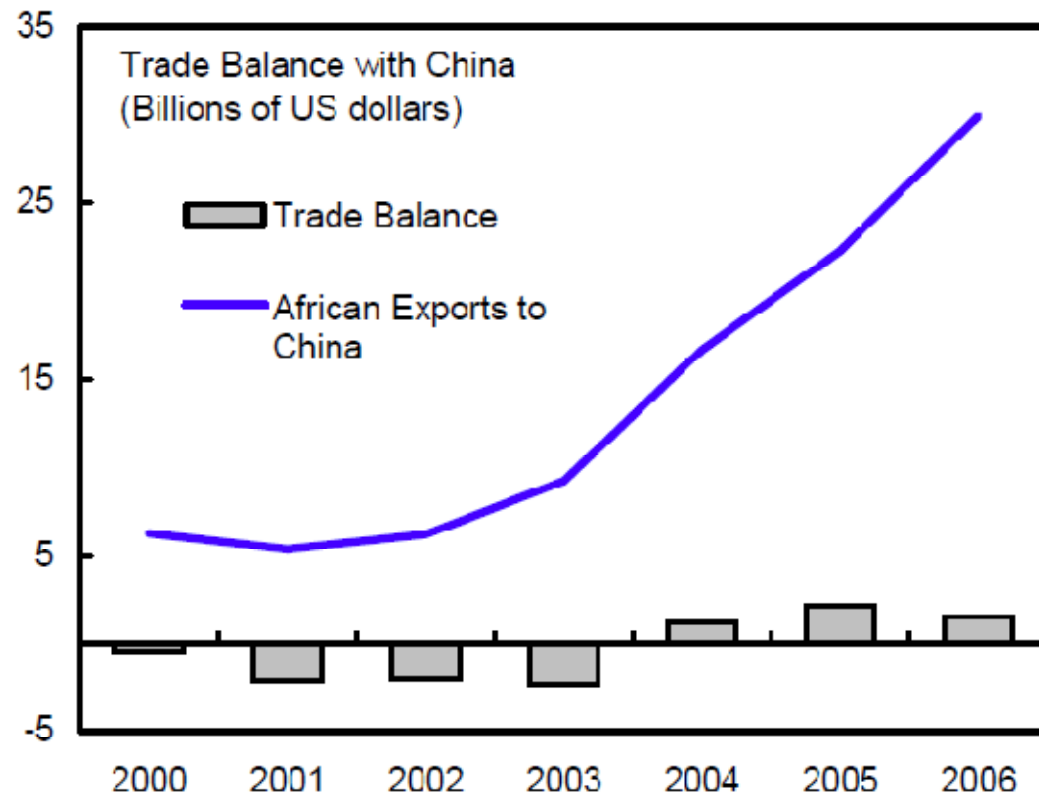
Relevanz China & Afrika - Politisch

- ‚Sichtbarkeit‘ durch hochrangige politische Besuche
- China als Vetomacht im UN Sicherheitsrat
- Taiwan und Dalai Lama
- Multilaterale Abstimmungsprozesse
(Handel, Klima, etc.)

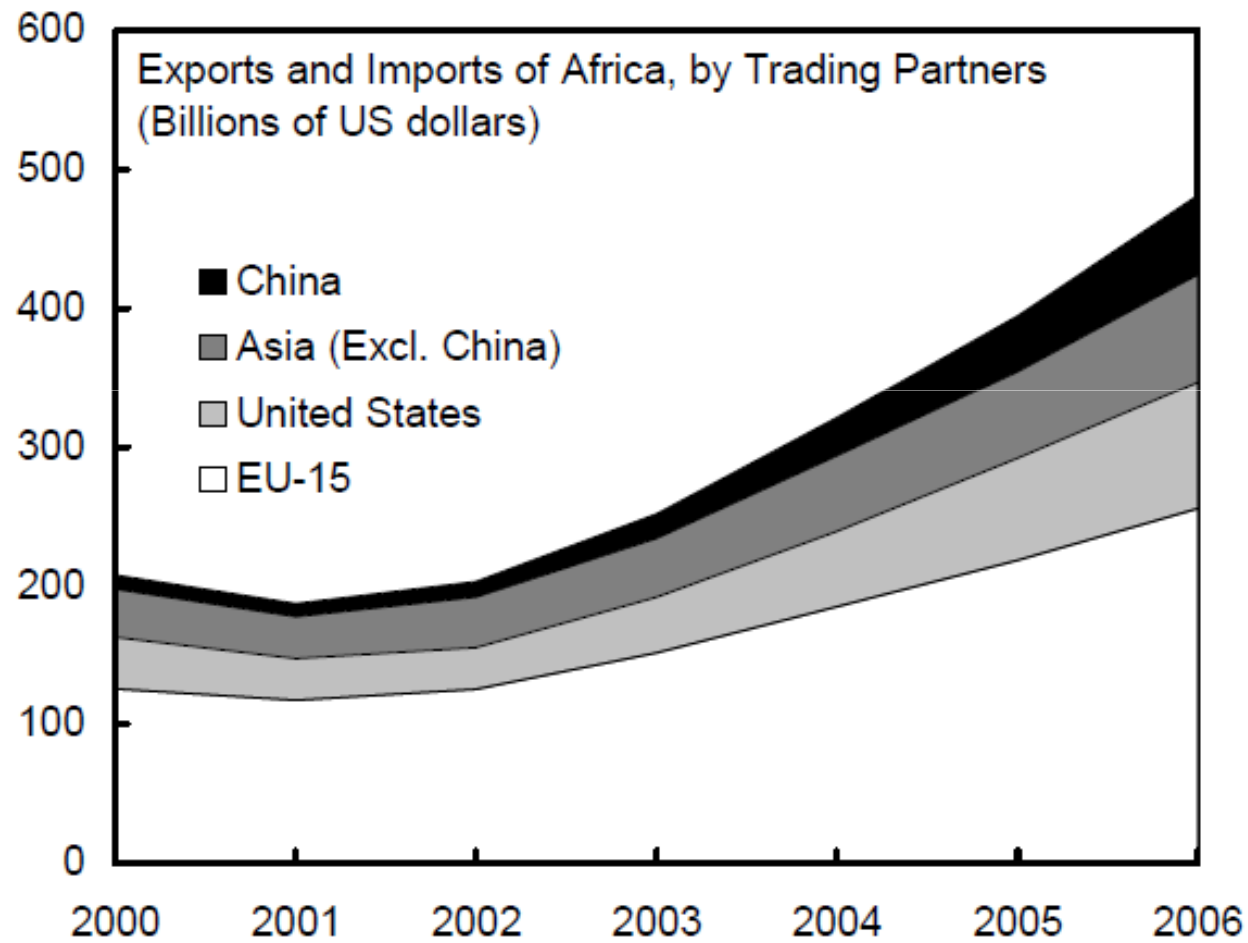
Relevanz China & Afrika – Handel (I)

Rank	2008
1	Angola
2	South Africa
3	Sudan
4	Congo - Brazzaville
5	Lybien
6	Guinea
7	Gabon
8	DRC
9	Mauritanien
10	Algeria
Top 5	79%
Top 10	93%

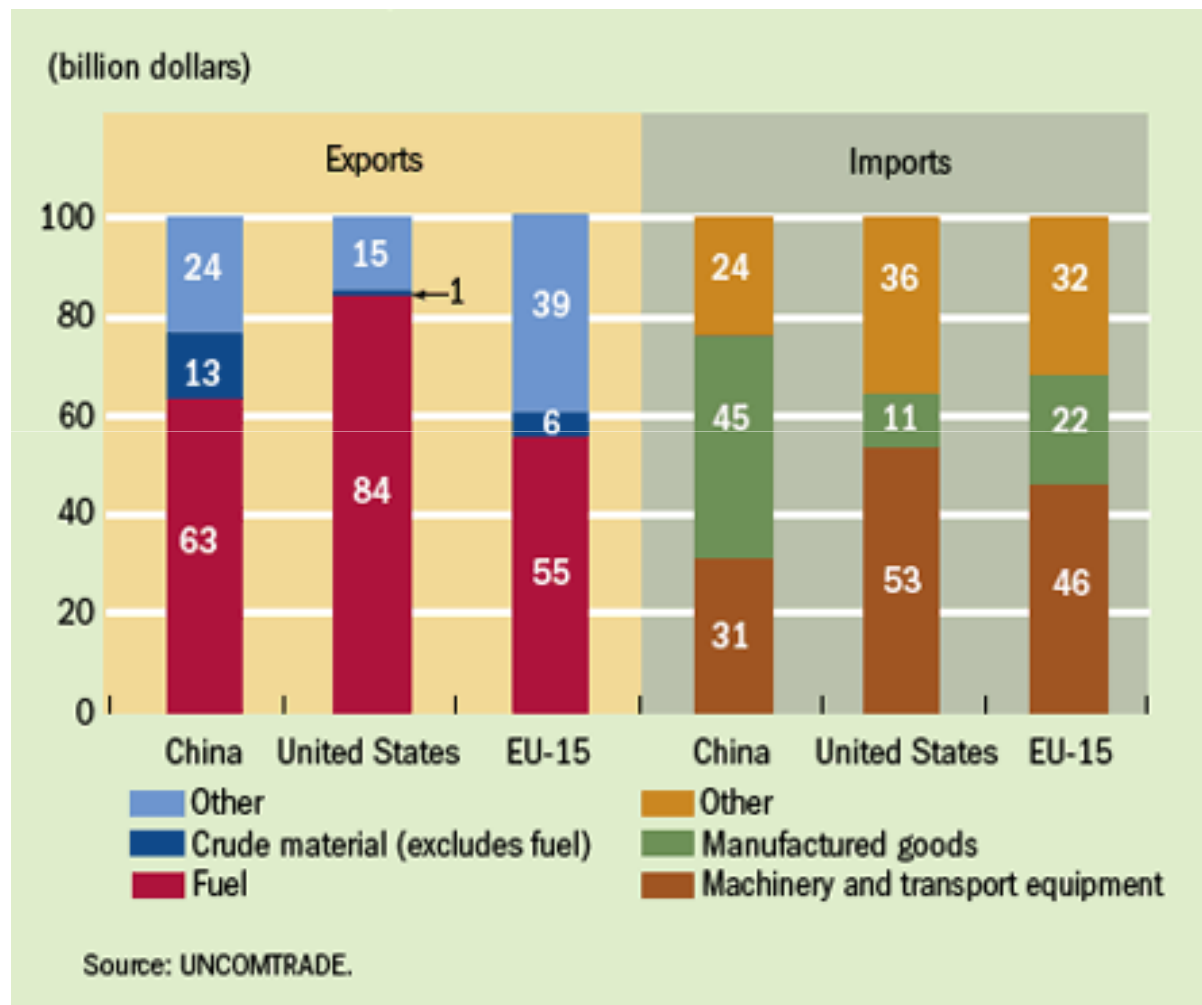
Handelsvolumen (Ex/Im) ca. 106 Mrd. \$ in 2008



Relevanz China & Afrika – Handel (II)

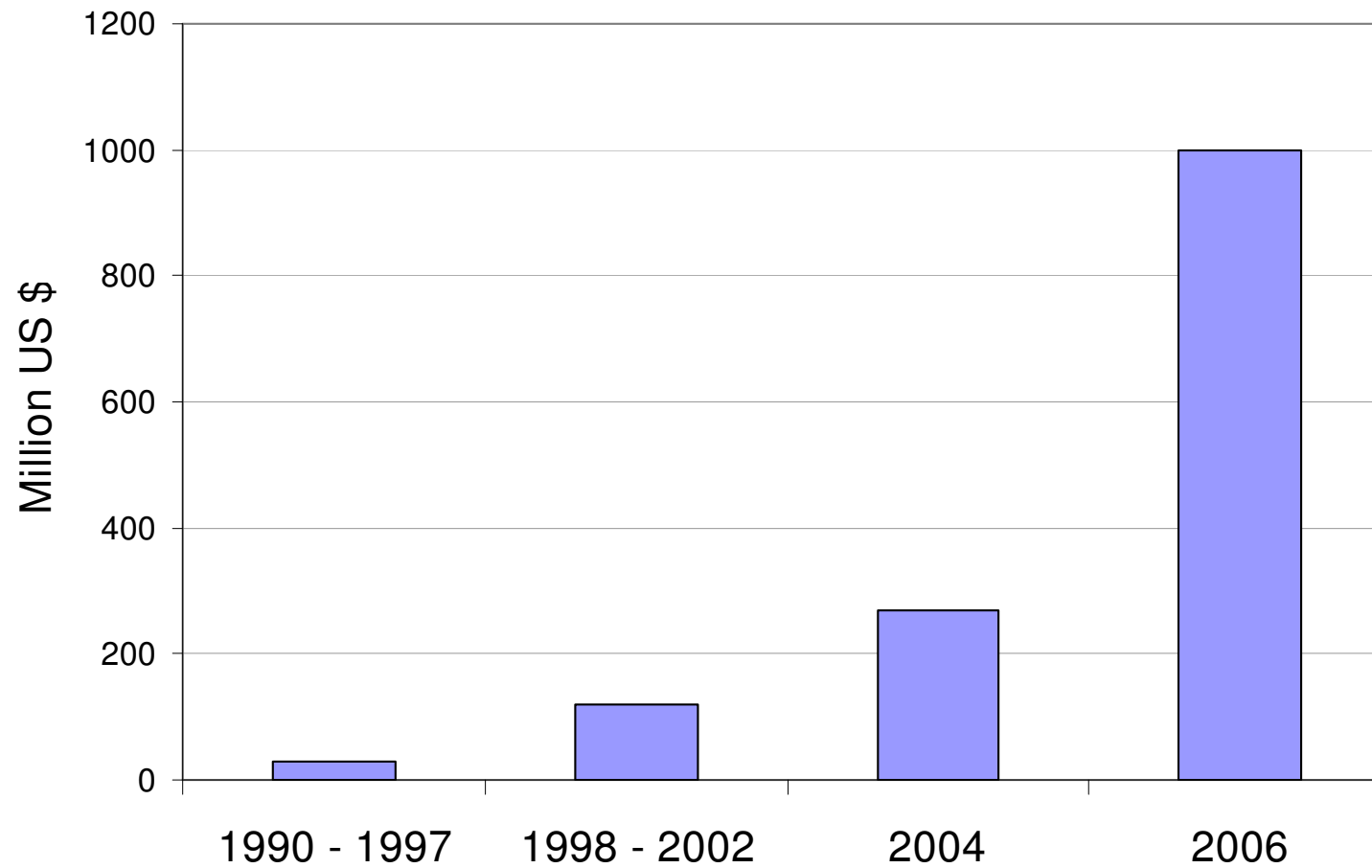


Relevanz China & Afrika – Handel (III)



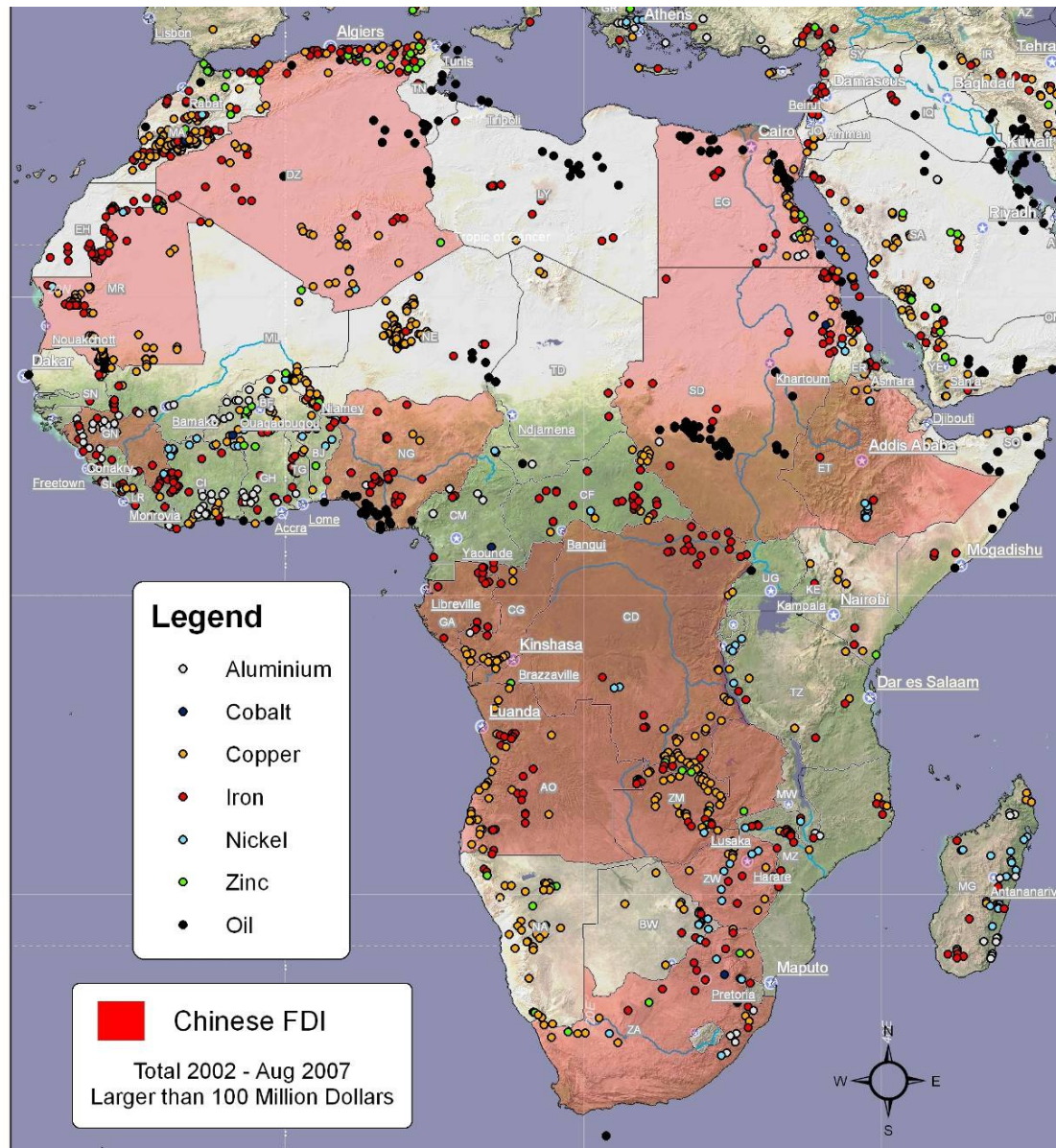
Chinesische Direktinvestitionen in Afrika

(1990 - 2006)



Quellen: Kaplinsky et al. 2006; Broadman 2007.

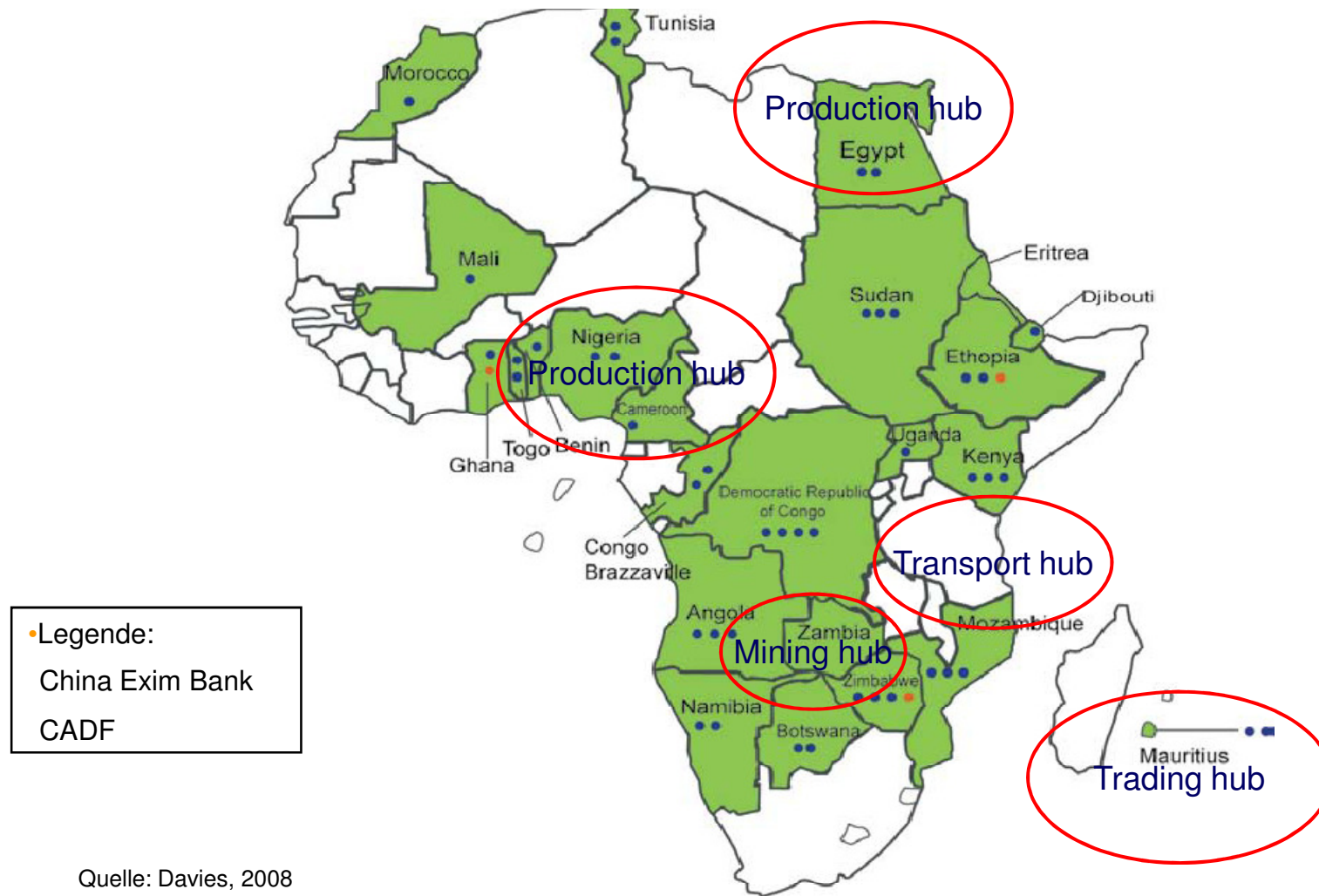
China in Afrika: Rohstoffsicherungung



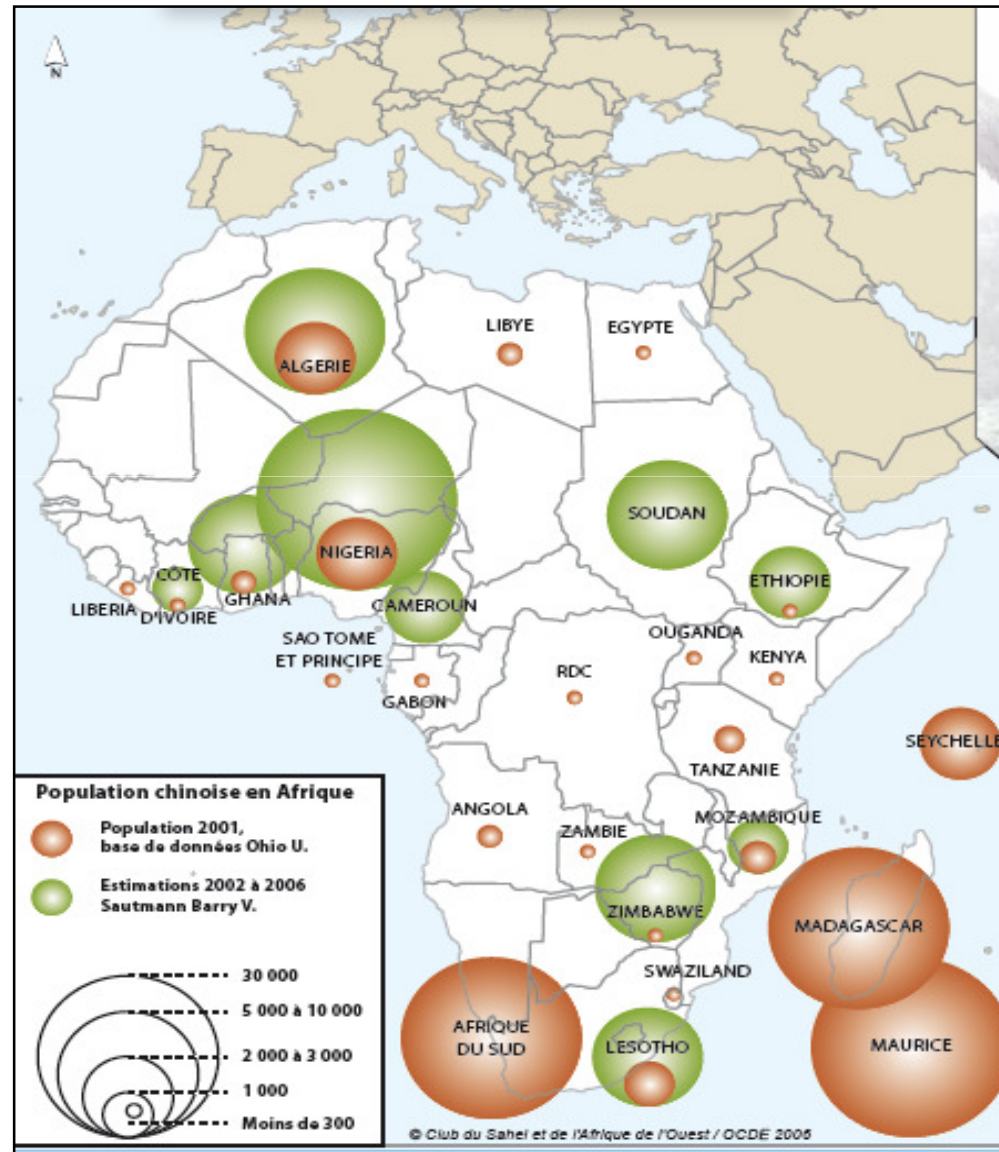
Quelle: Nehru Pillay,
Mintek, 2008

Wichtigste Investitionen von EXIM Bank und CADF

(2000-2008)



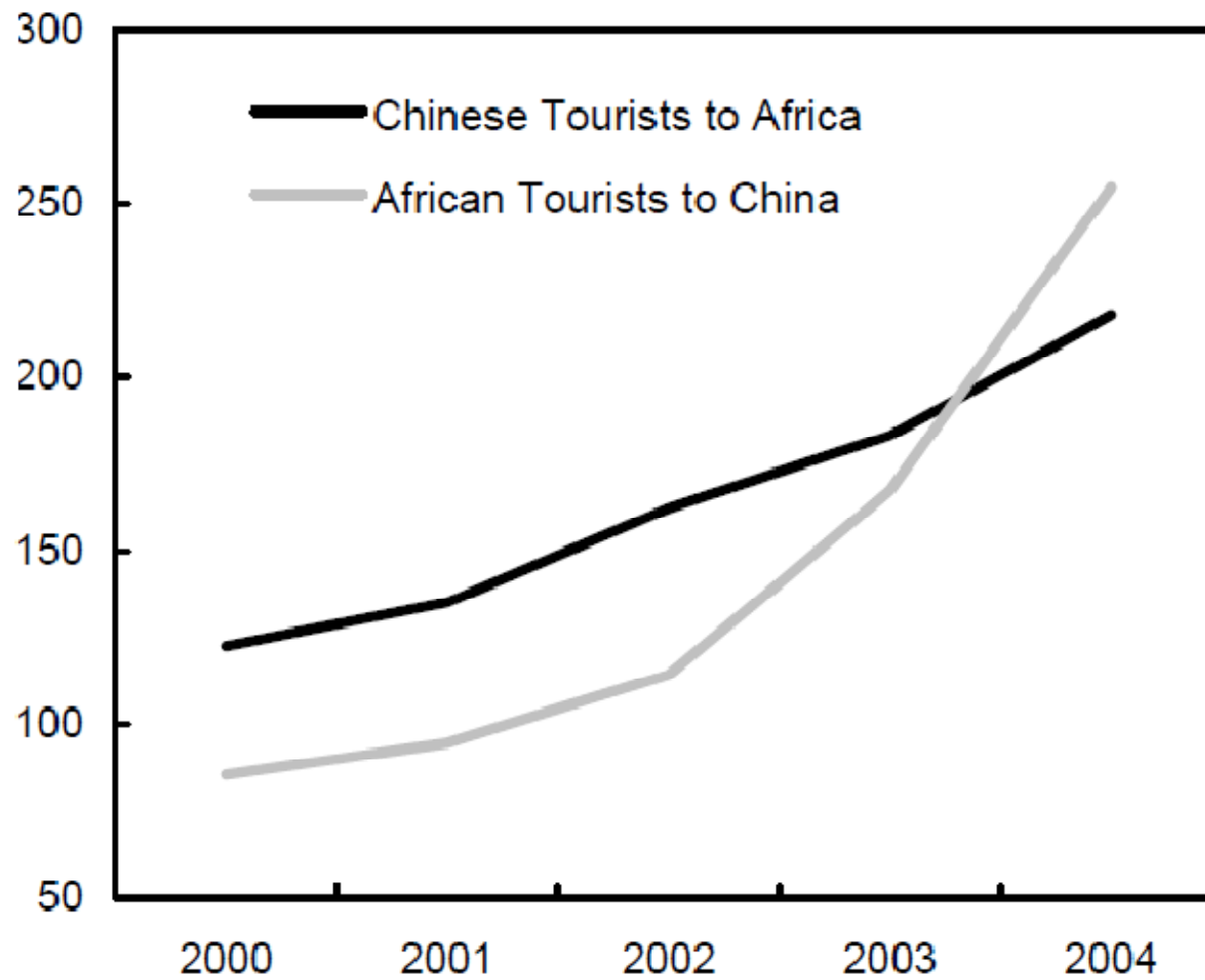
Chinesische Migration nach Afrika



Quelle: L'Afrique et la Chine. Atlas de l'Intégration Régionale en Afrique de l'Ouest. 2006.

China & Afrika: Tourismus

(In '000)



Chinas EZ mit Afrika

Rhetorik:

- 5 Prinzipien der Koexistenz (Nicht-Einmischung)
- Süd-Süd Kooperation
- Win-Win & Gegenseitiger Nutzen
- Divers in der Form
- Zukünftige Leistungsfähigkeit vs. gegenwärtige Leistungsfähigkeit

Merkmale:

- EZ als gezieltes Instrument der Außenpolitik und Außenwirtschaftsförderung
- Investitions- und infrastrukturlastig
- Hoher Grad an Lieferbindung (Tied Aid)
- Keine Auflagen (no strings attached)

Akteure: Zentralstaatlich, Halbstaatlich, Privat, Provinz

Instrumente der EZ

Reine EZ Instrumente:

- Kredite mit Laufzeit- und Zinssubvention
- Schlüsselfertige Projekte und Technische Zusammenarbeit
- Medizinische Teams
- Training und Stipendien
- Freiwilligenprogramm
- Schuldenerlass
- Humanitäre Hilfe

Andere Instrumente:

- Investitionsfond (China-Afrika Development Fund)
- Sonderwirtschaftszonen
- Zoll- und Tarifabbau für Entwicklungsländer

Chinas EZ-Leistungen an Afrika in US\$

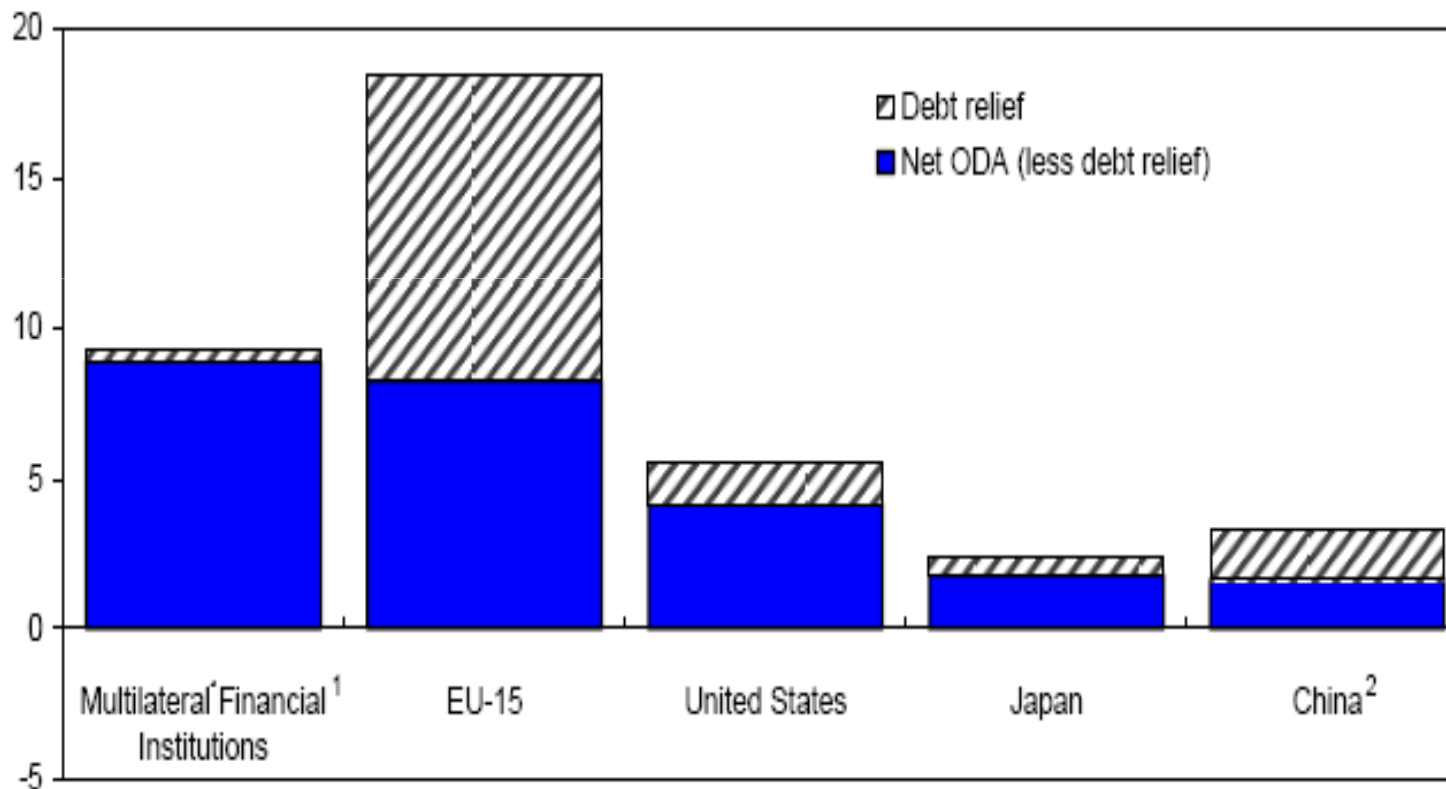
			<i>To Africa</i>
	RMB mil	US\$ mil	US\$ mil
1998	3,720	449	198*
1999	3,920	474	208*
2000	4,588	554	244*
2001	4,711	569	250*
2002	5,003	604	266*
2003	5,223	631	278*
2004	6,069	734	323*
2005	7,470	926	407*
2006	8,200	1,050	462*
2007	10,800*	1,421*	625*
*estimates. Africa's share is estimated at an average of 44% of the total.			

Sources: Qi (2007); Ministry of Commerce officials, Beijing, and author's calculations.

Quelle: Brautigam, 2008

Chinas ODA an Afrika im Vergleich

2006 (Mrd. US\$)



Quelle: OECD/DAC und National Bureau of Statistics of China

Prioritäten der dt. EZ mit Afrika (geografisch, 2008)

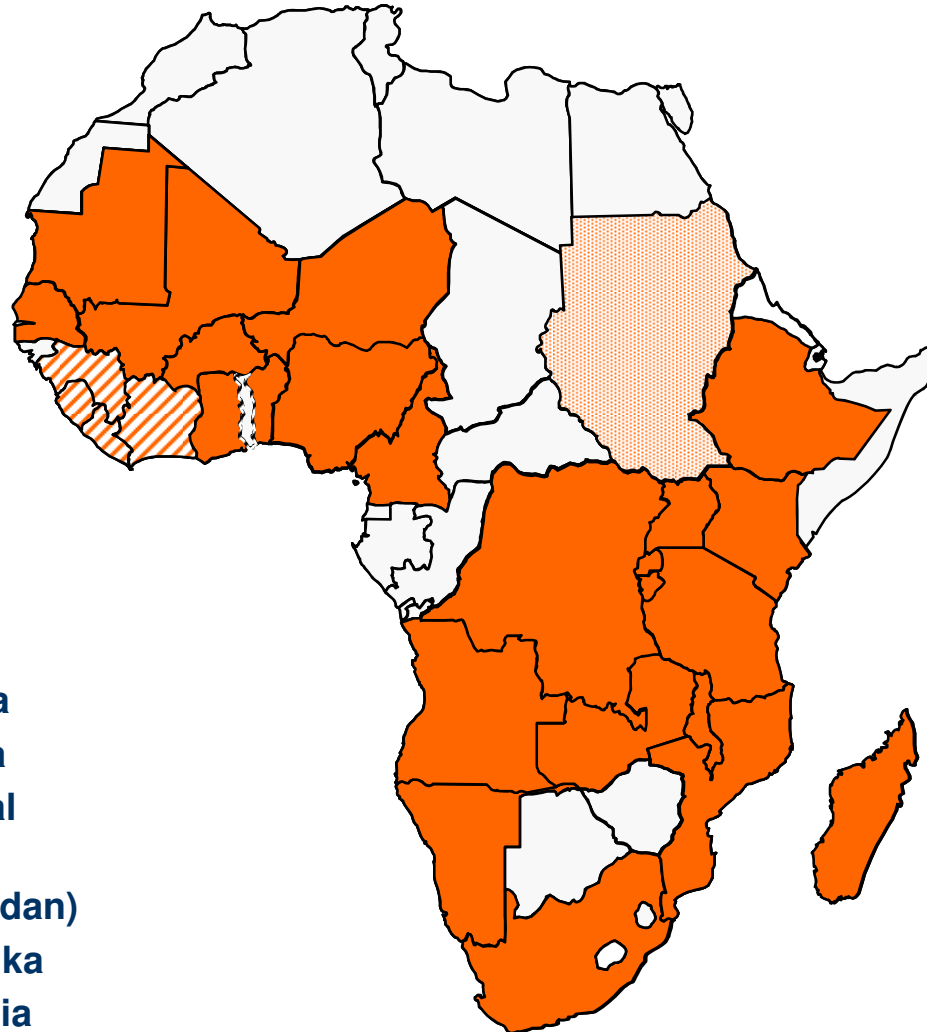
Portfolioentwicklung

 Partnerländer

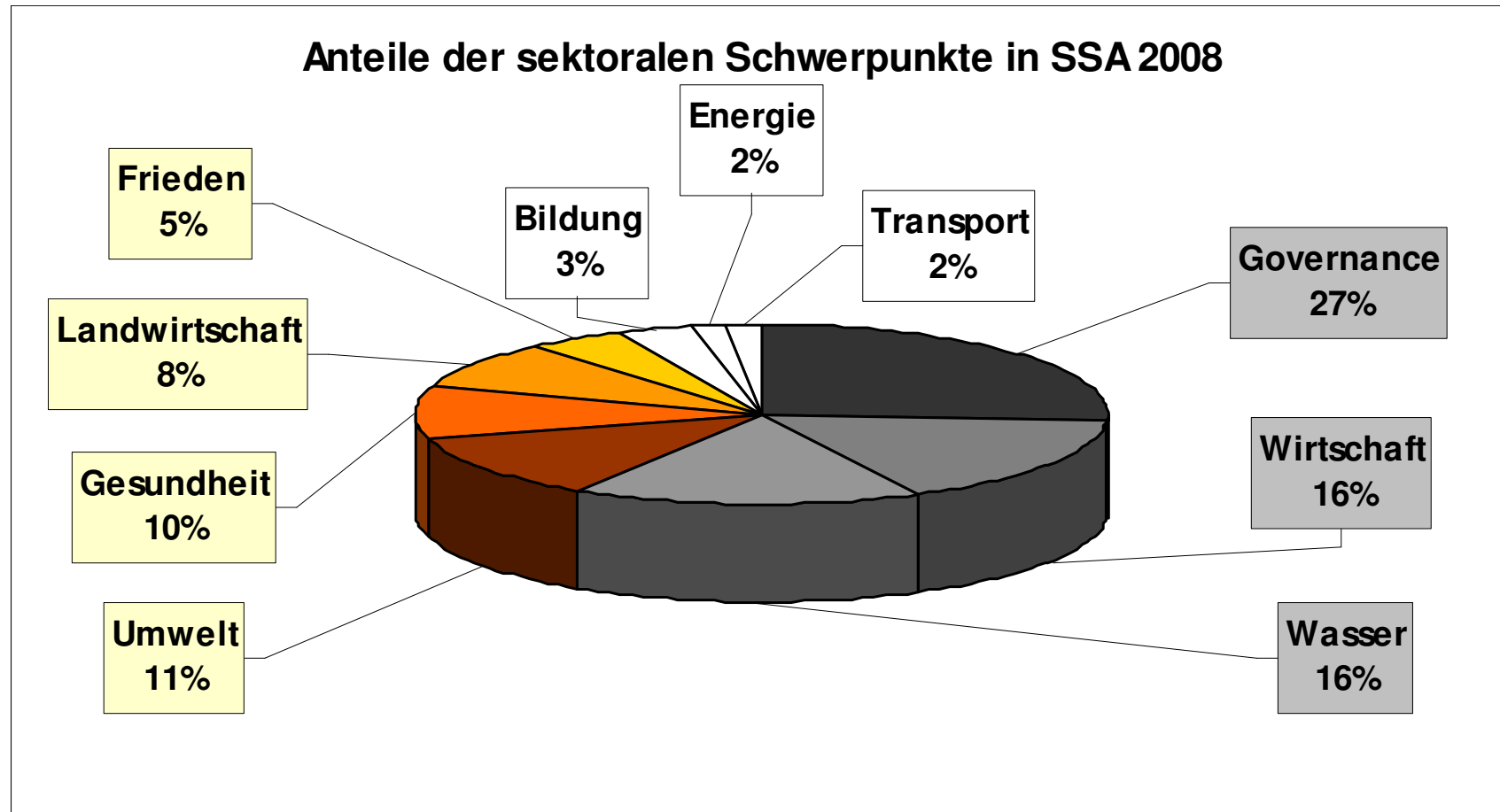
- Äthiopien
- Angola
- Benin
- Burkina Faso
- Burundi
- Ghana
- Kamerun
- Kenia
- Kongo, D.R.
- Madagaskar
- Malawi
- Mali
- Mauretanien
- Mosambik
- Namibia
- Niger
- Nigeria
- Ruanda
- Sambia
- Senegal
- Sudan (Südsudan)
- Südafrika
- Tansania
- Uganda

 Programm
"Fragile Staaten
Westafrika"

- Cote d'Ivoire
- Guinea
- Liberia
- Sierra Leone



Prioritäten der dt. EZ mit Afrika (inhaltlich, 2008)



Etappen der internationalen EZ-Debatte

- Überwindung kleinteiliger Interventionsmaßnahmen und Entwicklung von Sektorprogrammen in Schlüsselsektoren (90er Jahre)
 - Armutsbekämpfungsstrategien und Kölner Schuldeninitiative (1999)
 - Notwendigkeit der Erhöhung der Effektivität der EZ
 - Millennium-Entwicklungsziele (2000)
 - Bekenntnis zu wirksamer EZ und Geberharmonisierung
 - Monterrey Consensus (2002), Rome Declaration on Harmonisation (2003), Paris Declaration on Aid Effectiveness (2005) und Accra Agenda for Action (2008)

Chancen, Risiken, Probleme

Es kommt v.a. darauf an, was Afrika daraus macht!

- Wirtschaftliche Entwicklung
(Wachstum vs. Ressourcen-Falle, Schulden, Verdrängungseffekte)
- Politische und Gesellschaftliche Entwicklung
(Eliten vs. Zivilgesellschaft – Good Governance und Corporate Social Responsibility Kriterien)
- Wirksamkeit von Entwicklungshilfe
(Zusätzliche Mittel, Transparenz, Kriterien der nachhaltigen Entwicklung)